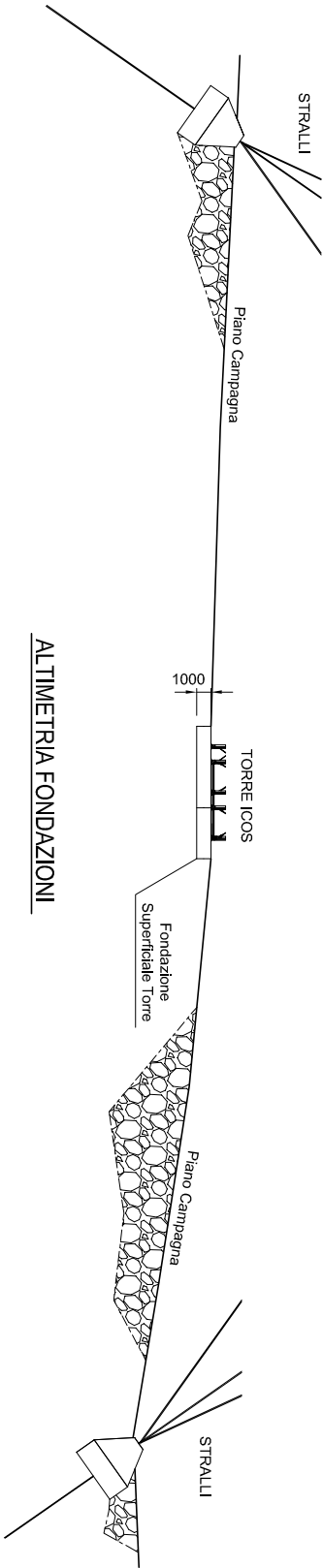
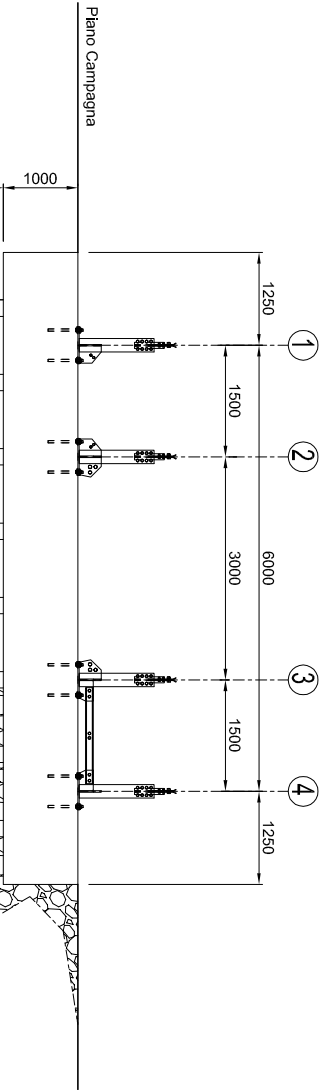


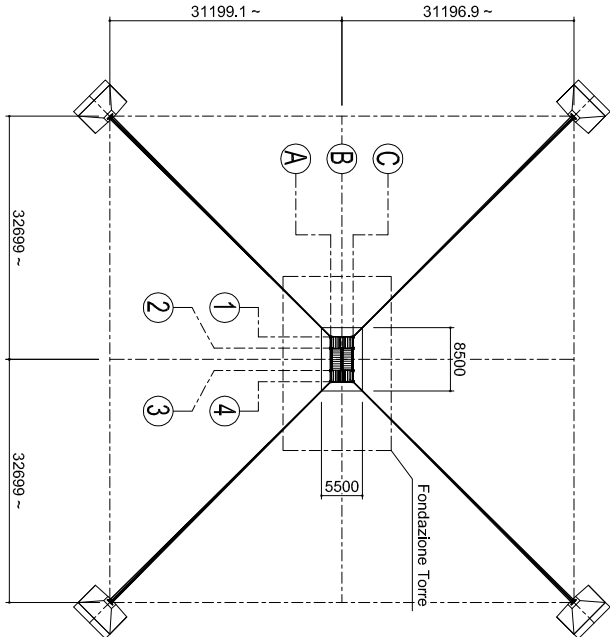
PIANTA FONDAZIONE SOTTO TORRE



ALTIMETRIA FONDAZIONI

NOTE:

PER ASSIEME GENERALE TORRE E FUNI VEDERE DIS. 16-20-200.



PIANTA CHIAVE
(SCALA 1:500)

VISTA "A-A"

VISTA "B-B"

Modifiche D	
Modifiche C	
Modifiche B	
Modifiche A	
Stefano Carrà Ingegneria	
Sede: Via 4 novembre 42 B - 27020 Parma Lomellina (PV) mail: assa.carrà@libero.it cell.: 0039 3669747017	
CNR - IMMA - Sede di TTTO (PZ)	
TORRE ATMOSFERICA ICOS	
FONDAZIONE SOTTO TORRE	
Carilare	
Tipologia Struttura	
Scale: 1:50	Disegnato: FRAME
	Data: Luglio - 2020
	Dis. N°: 16-20-215
	Rev. 0

Ci riserviamo a termine di legge, la proprietà di questo disegno con il divieto di riprodurlo o di renderlo noto a terzi, senza la nostra autorizzazione scritta.